



CAMPOS PARA MOTORES DE ARRANQUE



**PRINCIPALES / AUXILIARES / DINAMOS
NAVALES / VIALES / GENERADORES
EQUIPOS INDUSTRIALES**

www.campos1441.com.ar



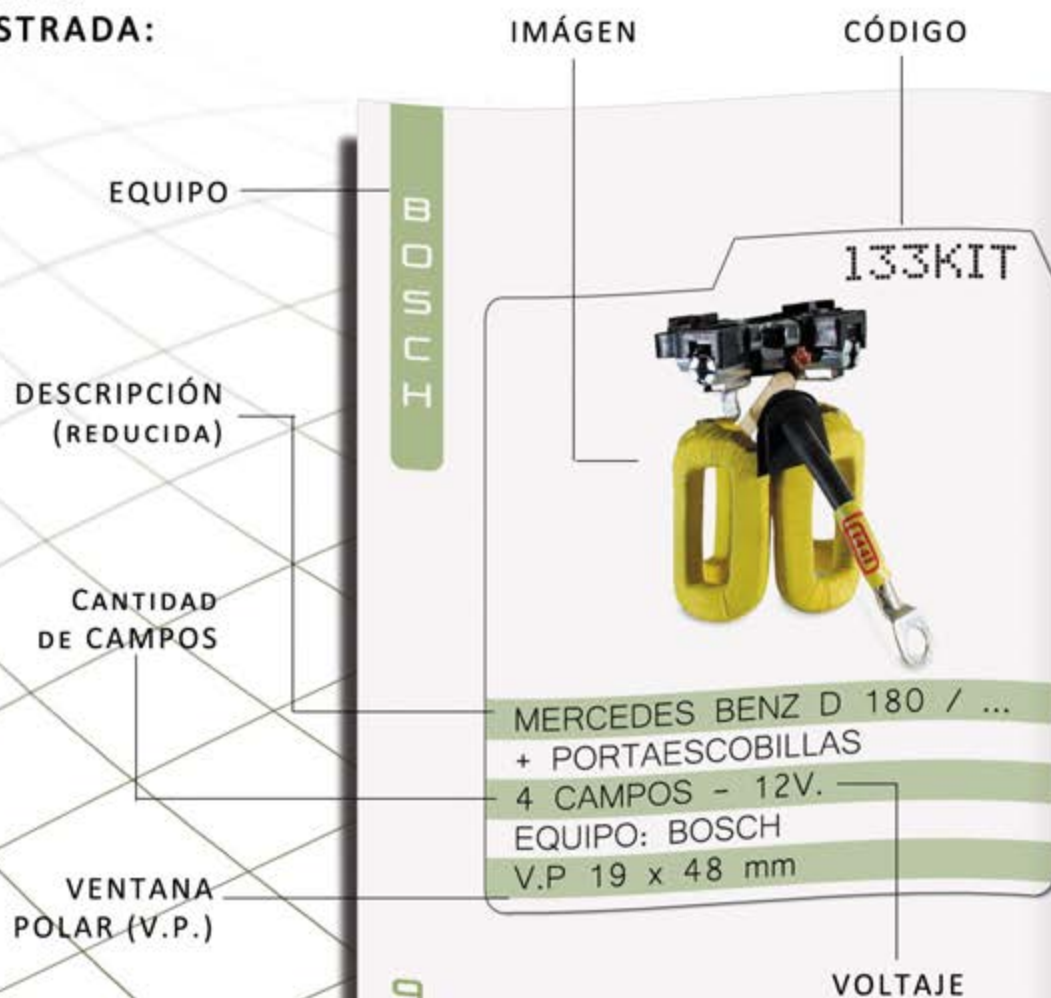
CAMPOS PARA MOTORES DE ARRANQUE

INSTRUCCIONES PARA LA CORRECTA LECTURA DE ESTE CATÁLOGO:

EL INDICE (ORDEN ALFANUMERICO) CONTIENE LA INFORMACION NECESARIA PARA IDENTIFICAR UN PRODUCTO: CODIGO, DESCRIPCION (COMPLETA), MEDIDAS DE LA VENTANA POLAR (V.P) CANTIDAD DE CAMPOS, VOLTAJE, EQUIPO.

ARTICULO	DESCRIPCION	V.P.	CAMPOS	VOLTS	EQUIPO	PAG.
133KIT	MERCEDES BENZ D 180 / SPRINTER IVECO DAILY + PORTAESCOBILLAS	19 x 48 mm	4	12V.	BOSCH	9

SECCIÓN ILUSTRADA:



ARTICULO	DESCRIPCION	V.P.	CAMPOS	VOLTS	EQUIPO	PAG.
14	SCANIA AL/FKB 2004 125 006 JA 6/24	29 x 101 mm	4	24V.	BOSCH	13
15	SCANIA AL/FKB (5HP-MEDIANO)	29 x 87 mm	4	24V.	BOSCH	13
20	BMW 320 / 330 (0 001 311 125)	27 x 56 mm	4	12V.	BOSCH	13
D20	CHEVROLET CAMIONETA DIESEL MOTOR MAXION	30 x 88 mm	4	12V.	BOSCH	13
28MT 12V.	SALIDA DE BORNE ESTAÑADA	21 x 57 mm	4	12V.	DELCO REMY	17
28MT 24V.	SALIDA DE BORNE ESTAÑADA	21 x 57 mm	4	24V.	DELCO REMY	17
28MTF 12V.	CON TORNILLO + ACCESORIOS	21 x 57 mm	4	12V.	DELCO REMY	17
28MTF 24V.	CON TORNILLO + ACCESORIOS	21 x 57 mm	4	24V.	DELCO REMY	17
28MTF 12V. KIT	CON TORNILLO + ACCESORIOS + PORTAESCOBILLAS	21 x 57 mm	4	12V.	DELCO REMY	17
28MTF 24V. KIT	CON TORNILLO + ACCESORIOS + PORTAESCOBILLAS	21 x 57 mm	4	24V.	DELCO REMY	17
29MT 12V.	SALIDA DE BORNE ESTAÑADA	21 x 57 mm	4	12V.	DELCO REMY	17
29MT 24V.	SALIDA DE BORNE ESTAÑADA	21 x 57 mm	4	24V.	DELCO REMY	17
29MTF 12V.	CON TORNILLO + ACCESORIOS	21 x 57 mm	4	12V.	DELCO REMY	17
29MTF 24V.	CON TORNILLO + ACCESORIOS	21 x 57 mm	4	24V.	DELCO REMY	17
29MTF 12V. KIT	CON TORNILLO + ACCESORIOS + PORTAESCOBILLAS	21 x 57 mm	4	12V.	DELCO REMY	17
29MTF 24V. KIT	CON TORNILLO + ACCESORIOS + PORTAESCOBILLAS	21 x 57 mm	4	24V.	DELCO REMY	17
36RE	BNG PRINCIPAL REFORZADO EXTRA	30 x 79 mm	2	12V.	BOSCH	13
37R	BNG PRINCIPAL REFORZADO	30 x 75 mm	2	24V.	BOSCH	13
37MT 12V.	DELCO REMY 37MT	35 x 89 mm	4	12V.	DELCO REMY	18
37MT 24V.	2 PRINCIPALES Y 2 AUXILIARES	35 x 89 mm	4	24V.	DELCO REMY	18
38MT 12V.	MERCEDES BENZ	75 x 25 mm	4	12V.	DELCO REMY	18
38MT 24V.	MERCEDES BENZ	75 x 25 mm	4	24V.	DELCO REMY	18
38MIT 12V.	MITSUBISHI	72 x 25 mm	4	12V.	MITSUBISHI	29

ARTICULO	DESCRIPCION	V.P.	CAMPOS	VOLTS	EQUIPO	PAG.
38MIT 24V.	mitsubishi	72 x 25 mm	4	24V.	mitsubishi	29
39MT 12V.	MERCEDES BENZ	62 x 27 mm	4	12V.	DELCO REMY	18
39MT 24V.	MERCEDES BENZ	62 x 27 mm	4	24V.	DELCO REMY	18
39MIT 12V.	MITSUBISHI	61 x 24 mm	4	12V.	MITSUBISHI	29
39MIT 24V.	MITSUBISHI	61 x 24 mm	4	24V.	MITSUBISHI	29
40MT	DELCO REMY 40MT	34 x 112 mm	4	12 y 24V.	DELCO REMY	18
41MT 12V.	DELCO REMY 41MT	35 x 89 mm	4	12V.	DELCO REMY	18
41MT 24V.	DELCO REMY 41MT	35 x 89 mm	4	24V.	DELCO REMY	18
42MT 12V.	DELCO REMY 42MT	34 x 112 mm	4	12V.	DELCO REMY	18
42MT 24V.	DELCO REMY 42MT	34 x 112 mm	4	24V.	DELCO REMY	18
47	BORGWARD 2.5 (41100000)	29 x 73 mm	4	12V.	NASHVILLE	31
47B	BORGWARD 2.5 (0001362045)	34 x 76 mm	4	12V.	ROHER	33
48	NEW HOLLAND	34 x 76 mm	4	12V.	BOSCH	13
50	BPD PRINCIPAL	37 x 98 mm	2	24V.	DELCO REMY	18
52	CASE TRACTOR	34 x 112 mm	4	12V.	PRESTOLITE	33
56	CATERPILLAR	31 x 119 mm	4	24V.	PRESTOLITE	33
58R	CA45D MOTOR PERKINS - REFORZADO	29 x 93 mm	4	12V.	INDIEL	22
67	CITROEN 3CV	17 x 56 mm	4	12V.	ELECTROMETALICA	20
67A	CITROEN 3CV	21 x 58 mm	4	12V.	INDIEL	22
67B	CITROEN 3CV (35255816)	20 x 52 mm	4	12V.	INDIEL	22
67E	CITROEN BERLINGO / SAXO / XSARA	16 x 32 mm	4	12V.	VALEO	34
69	CITROEN AMI 8 (35256027)	20 x 52 mm	4	12V.	INDIEL	22
70	CHEVROLET COCHE O CAMION	23 x 53 mm	4	12V.	GAREF	21

ARTICULO	DESCRIPCION	V.P.	CAMPOS	VOLTS	EQUIPO	PAG.
71R	CHEVROLET 400 REFORZADO	31 x 66 mm	4	12V.	INDIEL	22
73	CHEVROLET LUV PICK UP / IZUZU	16 x 56 mm	4	12V.	HITACHI	22
74A	CHEVETTE / GMC	26 x 61 mm	4	12V.	WAPSA	35
74B	CHEVROLET SILVERADO	37 x 79 mm	4	12V.	DELCO REMY	19
74E	CHEVROLET VECTRA / ASTRA D	20 x 51 mm	4	12V.	WAPSA	35
75	CHEVROLET 714	37 x 79 mm	4	12V.	DELCO REMY	19
79	CAMION APACHE 55-57 (SIN AUTOMATICO)	33 x 55 mm	4	12V.	DELCO REMY	19
80	CAMION APACHE 55-57 (CON AUTOMATICO)	33 x 55 mm	4	12V.	DELCO REMY	19
81	DELCO REMY 7K9 (1107582) JOHN DEERE 1420	31 x 100 mm	4	12V.	DELCO REMY	19
82C	50MT CATERPILLAR / CUMMINS COMPLETO CON TORNILLO Y AISLACION	27 x 129 mm	6	24 y 32V.	DELCO REMY	19
83C	DELCO REMY 1949109 CON TORNILLO	34 x 112 mm	4	12V.	DELCO REMY	19
85	DAIHATSU (28000 - 87503)	24 x 41 mm	4	12V.	NIPPONDENSO	31
86	DAIHATSU DELTA CAMION FRONTAL	22 x 60 mm	4	24V.	NIPPONDENSO	31
88A	DATSUN o MAZDA GRANDE	18 x 57 mm	4	12V.	NIPPONDENSO	31
100R	DEUTZ 4PS (41001100) REFORZADO	30 x 88 mm	4	12V.	NASHVILLE	31
101	NASHVILLE 4.115.01.10	30 x 80 mm	4	24V.	NASHVILLE	31
104R	DI TELLA COCHE o PICK UP REFORZADO	19 x 61 mm	4	12V.	INDIEL	22
M115	LINEA FORD DIESEL MOTOR MWM	29 x 25 mm	4	12V.	INDIEL	23
116	DODGE - 3 CAMPOS 1 AUXILIAR	30 x 39 mm	4	12V.	TRIA o CHRYSLER	34
117	DODGE 1500	17 x 55 mm	4	12V.	TRIA	34
118	DODGE 1500	20 x 52 mm	4	12V.	INDIEL	23
119	DODGE 1500	20 x 61 mm	4	12V.	GAREF	21
122C	FIAT CAMION CON CARBONES	30 x 88 mm	4	24V.	BOSCH BRASIL	13

ARTICULO	DESCRIPCION	V.P.	CAMPOS	VOLTS	EQUIPO	PAG.
123	FIAT 150 TURBO	34 x 88 mm	4	24V.	BOSCH	13
124	FIAT TURBO 4PS	30 x 88 mm	4	24V.	NASHVILLE	31
125	FIAT 125 (ESCOBILLAS FRONTAL)	24 x 57 mm	4	12V.	INDIEL	23
128	FIAT 128	20 x 62 mm	4	12V.	INDIEL	23
128GNC	FIAT 128 REFORZADO GNC (COMPLETO)	20 x 62 mm	4	12V.	INDIEL	23
129	FIAT 128 (1038509 - 8020408)	20 x 61 mm	4	12V.	GAREF	21
129E	FIAT 128 / 147 / BRIO / DUNA / FIORINO / REGATTA / UNO - COMPLETO	20 x 61 mm	4	12V.	GAREF	21
129GNC	FIAT 128 / 147 / BRIO / DUNA / FIORINO / REGATTA / UNO - REFORZADO (GNC)	20 x 61 mm	4	12V.	GAREF	21
130	DUNA / SPAZIO / UNO / 147 (BRASIL)	25 x 45 mm	4	12V.	BOSCH	14
131	DUNA / UNO / FORD / XR3 (ESCOBILLA FRONTAL)	24 x 51 mm	4	12V.	INDIEL	23
132	DUCATO (CON REDUCCION)	19 x 45 mm	4	12V.	MARELLI	28
133	MERCEDES BENZ D 180 / SPRINTER IVECO DAILY	19 x 48 mm	4	12V.	BOSCH	14
133KIT	MERCEDES BENZ D 180 / SPRINTER IVECO DAILY + PORTAESCOBILLAS	19 x 48 mm	4	12V.	BOSCH	14
133A	MERCEDES BENZ SPRINTER GRAND CHEROKEE	34 x 16 mm	4	12V.	VALEO	34
133B	MERCEDES BENZ VITO OEM A0009060226 16T 042	32 x 16 mm	4	12V.	VALEO	34
134	FIAT 600/750/1100 GIRO DERECHO	17 x 54 mm	4	12V.	FIAT o GAREF	20
135	FIORUNO - SIENA/PALIO/UNO	16 x 39 mm	4	12V.	MARELLI	28
139	FIAT TURBO 150 (PUENTE BAJO)	30 x 88 mm	4	24V.	MARELLI	28
142	FIAT 900 (PERKINS 6-354CP3) AN LARGO	30 x 94 mm	4	24V.	INDIEL	23
142E	AN LARGO "SUAVES" - REFORMA 1441	30 x 94 mm	4	24V.	INDIEL	23
145	FIAT 1500 (2 PRINCIPALES y 2 AUXILIARES)	24 x 82 mm	4	12V.	FIAT o GAREF	20
145A	FIAT 125/1500/1600	23 x 53 mm	4	12V.	GAREF	21
145B	FIAT 125/1500/1600 (CORTO - 2 PRINCIPALES y 2 AUXILIARES)	25 x 62 mm	4	12V.	MARELLI o GAREF	29

ARTICULO	DESCRIPCION	V.P.	CAMPOS	VOLTS	EQUIPO	PAG.
146A	FIAT 147 SPAZIO NAFTERO	25 x 43 mm	4	12V.	BOSCH	14
146B	FIAT 147 SPAZIO GASOLERO	21 x 48 mm	4	24V.	MARELLI	28
147	FIAT DUNA / FIORINO / SEDAN	21 x 41 mm	4	12V.	MARELLI	28
148	FIAT PALIO / SIENA (MODELO NUEVO)	45 x 15 mm	4	12V.	MARELLI	28
148B	FIAT SIENA (1 CARBON)	15 x 45 mm	4	12V.	MARELLI	29
149	FIAT TRACTOR 411 PRINCIPAL E115	25 x 79 mm	2	24V.	FIAT	20
151	FIAT TRACTOR U25 E115	25 x 79 mm	4	12V.	FIAT	20
152	FIAT TRACTOR MARELLI	71 x 27 mm	4	12V.	MARELLI	29
154A	FIAT 619 N PRINCIPAL (1038509 - 8020408)	31 x 144 mm	2	24V.	FIAT	20
157	FIAT 650/10 TRACTOR PRINCIPAL CA45E GIRO IZQUIERDO	31 x 94 mm	4	12V.	INDIEL	23
159	FIAT 780R TRACTOR PRINCIPAL	39 x 100 mm	2	24V.	FIAT	20
163	FORD F-100/350/600/900 MOTOR V8 (2 PRINCIPALES Y 1 AUXILIAR)	29 x 75 mm	3	12V.	INDIEL o FOMOCO	26
165	FORD FALCON / F-100 VARIOS	31 x 66 mm	4	12V.	INDIEL	23
165F	FORD FALCON / F-100 VARIOS SALIDA FLEXIBLE	31 x 66 mm	4	12V.	INDIEL	23
165GNC	FORD FALCON REFORZADO GNC	31 x 66 mm	4	12V.	INDIEL	23
166	FORD FALCON (1 AUXILIAR INTERNO)	27 x 56 mm	4	12V.	FOMOCO	21
167	FORD MUSTANG (CON 2 ESCOBILLAS)	29 x 60 mm	4	12V.	FOMOCO	21
168	FORD PICKUP IMPORTADA (CON 2 ESCOBILLAS)	29 x 60 mm	4	12V.	FOMOCO	21
170	FORD TAUNUS (FRONTAL)	24 x 57 mm	4	12V.	INDIEL	24
170A	FORD TRANSIT / F-100 2000 (M93.R)	19 x 43 mm	4	12V.	LUCAS	28
175	FORD SIERRA - ESCORT (ARRANQUE FRONTAL CHICO)	25 x 62 mm	4	12V.	INDIEL	24
175GNC	FORD SIERRA - ESCORT (ARRANQUE FRONTAL CHICO) REFORZADO GNC	25 x 62 mm	4	12V.	INDIEL	24
176	FORD GALAXY	25 x 45 mm	4	12V.	BOSCH	14

ARTICULO	DESCRIPCION	V.P.	CAMPOS	VOLTS	EQUIPO	PAG.
176A	FORD ESCORT COUPE GIRO IZQUIERDO	25 x 45 mm	4	12V.	BOSCH	14
177	FORD DIESEL MOTOR MWM	30 x 67 mm	4	12V.	WAPSA	35
177A	FORD DIESEL MOTOR MWM M 115	29 x 95 mm	4	12V.	INDIEL	26
180	FORD CARGO - M100R	20 x 43 mm	4	12V.	INDIEL	24
180A	MERCEDES BENZ - M100R	20 x 51 mm	4	12V.	INDIEL	24
181	FORD CARGO - M100R	20 x 43 mm	4	24V.	INDIEL	24
181A	MERCEDES BENZ - M100R	20 x 51 mm	4	24V.	INDIEL	24
181B	AGRALE / CUMMINS - M101R CON REDUCCION	47 x 19 mm	4	24V.	PRESTOLITE	33
184	FORD CARGO 1722 - F002G70614	24 x 41 mm	4	12V.	BOSCH	14
184B	FORD CARGO 1722 - 24V.	24 x 41 mm	4	24V.	BOSCH	14
191	HONDA MODELO 82	24 x 41 mm	4	12V.	NIPPONDENSO	31
192	HONDA ACTI (028000 - 5470)	24 x 41 mm	4	12V.	NIPPONDENSO	31
196	IES SUPER AMERICA	19 x 51 mm	2	12V.	GAREF	21
200R	IKA REFORZADO - REFORMA 1441	30 x 66 mm	2	12V.	INDIEL	24
201	IKA (2 PRINCIPALES Y 1 AUXILIAR)	30 x 66 mm	3	12V.	INDIEL	24
205	PEUGEOT 205 (2 ESCOBILLAS)	15 x 32 mm	4	12V.	VALEO	34
206	ISKRA TRACTOR NEW HOLLAND - CIRCUITO EN SERIE	21 x 50 mm	4	12V.	ISKRA	27
207	ISKRA TRACTOR NEW HOLLAND - CIRCUITO PARALELO	21 x 50 mm	4	12V.	ISKRA	27
208	ISKRA TRACTOR NEW HOLLAND - CIRCUITO EN SERIE	22 x 52 mm	4	12V.	ISKRA	27
209	ISKRA TRACTOR NEW HOLLAND - CIRCUITO PARALELO	22 x 52 mm	4	12V.	ISKRA	27
210	DEUTZ CAMION	39 x 21 mm	4	12V.	ISKRA	27
211	PERKINS CAMION	42 x 21 mm	4	12V.	ISKRA	27
212	NEW HOLLAND	34 x 76 mm	4	12V.	ISKRA	27

ARTICULO	DESCRIPCION	V.P.	CAMPOS	VOLTS	EQUIPO	PAG.
220	IVECO TECTOR	21 x 44 mm	4	12V.	BOSCH	14
234	JOHN DEERE / CATERPILLAR (REFORMA 1441 CON AUXILIAR INTERNO)	29 x 98 mm	4	12V.	NIPPONDENSO	31
236C	JOHN DEERE 730 CON TORNILLO	34 x 112 mm	4	12 y 24V.	INDIEL o DELCO REMY	26
237	JOHN DEERE CATERPILLAR - 501294 228000 7873. K00190	73 x 22 mm	4	12V.	NIPPONDENSO	32
254	LUCAS M 50 G	29 x 74 mm	4	12V.	LUCAS	28
270	MERCEDES BENZ AXOR / ACTROS	48 x 20 mm	4	24V.	MITSUBISHI	29
277B	MERCEDES BENZ D 180 / SPRINTER	19 x 48 mm	4	12V.	BOSCH (ESPAÑOL)	14
278A	MERCEDES BENZ 1633 SUPER TORQUE (9000453068)	32 x 102 mm	4	24V.	BOSCH	14
278E	SUPER TORQUE VARIOS	32 x 102 mm	4	12V.	BOSCH	15
282	MERCEDES BENZ / JOHN DEERE 4 PS (001359073)	32 x 88 mm	4	12V.	BOSCH (ESPAÑOL)	15
283	MERCEDES BENZ / JOHN DEERE 4 PS (001367034)	30 x 88 mm	4	12V.	BOSCH (ITALIANO)	15
284	MERCEDES BENZ 1114 - 1517	30 x 88 mm	4	12V.	BOSCH (BRASIL)	15
284C	MERCEDES BENZ 1114 - 1517 - CON CARBONES	30 x 88 mm	4	12V.	BOSCH (BRASIL)	15
284E	MERCEDES BENZ 1114 - 1517 - SALIDA CARBON 2 CABLES	30 x 88 mm	4	12V.	BOSCH (BRASIL)	15
284KIT	MERCEDES BENZ 1114 - 1517 - CON PORTAESCOBILLAS	30 x 88 mm	4	12V.	BOSCH (BRASIL)	15
284B	MERCEDES BENZ OHL 1420 (VARIOS)	30 x 88 mm	4	24V.	BOSCH (BRASIL)	15
284BC	MERCEDES BENZ OHL 1420 (VARIOS) - CON CARBONES	30 x 88 mm	4	24V.	BOSCH (BRASIL)	15
284BE	MERCEDES BENZ OHL 1420 (VARIOS) - SALIDA CARBON 2 CABLES	30 x 88 mm	4	24V.	BOSCH (BRASIL)	15
284BKIT	MERCEDES BENZ OHL 1420 (VARIOS) - CON PORTAESCOBILLAS	30 x 88 mm	4	24V.	BOSCH (BRASIL)	15
285	MERCEDES BENZ 921	32 x 87 mm	4	24V.	BOSCH	15
286	MITSUBISHI / VARIOS - AUTOELEVADOR YALE	21 x 44 mm	4	12V.	NIPPONDENSO	32
286 CORTO	MITSUBISHI / VARIOS - AUTOELEVADOR YALE	35 x 19 mm	4	12V.	NIPPONDENSO	32
287	MITSUBISHI L100/200/300 - AUTOELEVADOR	20 x 54 mm	4	12V.	NIPPONDENSO	32

ARTICULO	DESCRIPCION	V.P.	CAMPOS	VOLTS	EQUIPO	PAG.
287A	MITSUBISHI CON AUTOMATICO Y REDUCCION	16 x 39 mm	4	12V.	NIPPONDENSO	32
287E	MITSUBISHI STARTER VARIOS	54 x 20 mm	4	24V.	NIPPONDENSO	32
288	MITSUBISHI CAMION	21 x 41 mm	4	24V.	NIPPONDENSO	32
288A	MITSUBISHI CAMION COUNTER	18 x 46 mm	4	24V.	NIPPONDENSO	32
288B	MITSUBISHI CAMION	18 x 46 mm	4	12V.	NIPPONDENSO	32
289	MITSUBISHI SAPPORO SUPER TOURING 2000	22 x 63 mm	4	12V.	NIPPONDENSO	32
290	RENAULT MASTER - CHEVROLET S10	11 x 37 mm	4	12V.	MITSUBISHI	29
291	TRACTOR PALA CHINA	55 x 20 mm	4	12V.	MITSUBISHI	30
299	NISSAN CAMION	24 x 67 mm	4	24V.	NIPPONDENSO	32
308	PERKINS PRIMMA _ CARBONES FRONTALES	24 x 75 mm	4	12V.	INDIEL	24
310	LUCAS M93R CON REDUCCION	19 x 43 mm	4	12V.	LUCAS / PRESTOLITE	28
311R	PERKINS AN 115 LARGO - REFORZADO REFORMA 1441	31 x 95 mm	4	12V.	INDIEL	24
312R	PERKINS AN 115 CORTO - REFORZADO REFORMA 1441	30 x 75 mm	4	12V.	INDIEL	24
313A	PERKINS (35256760) AN 115 CORTO	30 x 75 mm	4	24V.	INDIEL	25
313R	PERKINS 4-203 3-152 AN CORTO MODELO NUEVO REFORZADO - REFORMA	30 x 75 mm	4	12V.	INDIEL	25
314	PERKINS 3M 127 COMPLETO: TORNILLOS Y AISLACIONES	31 x 94 mm	4	24V.	LUCAS	28
315	PEUGEOT 306/106/206 PARTNER	15 x 32 mm	4	12V.	VALEO	34
315A	PEUGEOT 504 NAFTERO (D8E 124)	18 x 66 mm	4	12V.	PARIS-RHONE	33
315B	PEUGEOT 504	25 x 45 mm	4	12V.	BOSCH	16
315E	PEUGEOT 505 FRONTAL (D9E36)	25 x 45 mm	4	12V.	PARIS-RHONE	33
318	PEUGEOT 205	15 x 32 mm	4	12V.	VALEO	34
320	PEUGEOT 404 MODELO 67	20 x 57 mm	4	12V.	INDIEL	25
321	PEUGEOT 404 / 504 (352 559 79)	20 x 52 mm	4	12V.	INDIEL	25

ARTICULO	DESCRIPCION	V.P.	CAMPOS	VOLTS	EQUIPO	PAG.
322	PEUGEOT	19 x 64 mm	4	12V.	TAMATEL	33
323A	PEUGEOT 504 GASOLERO (MOTOR XD2) REFORZADO	30 x 75 mm	4	12V.	INDIEL	25
323REF	PEUGEOT DIESEL / IDENOR REFORZADO CON FLEXIBLE	31 x 66 mm	4	12V.	INDIEL	25
326	PEUGEOT 504 / 505	20 x 61 mm	4	12V.	GAREF	21
326E	PEUGEOT 504/505/REGATTA/2000/DUNA DIESEL (04F) COMPLETO	20 x 61 mm	4	12V.	GAREF	21
326GNC	PEUGEOT GAREF REFORZADO PARA GNC	20 x 61 mm	4	12V.	GAREF	22
327	PEUGEOT - EQUIPO FEMSACO CHICO	16 x 56 mm	4	12V.	FEMSACO	20
328	PEUGEOT - EQUIPO FEMSACO GRANDE	17 x 57 mm	4	12V.	FEMSACO	20
328A	PEUGEOT 2000 (35256561)	20 x 62 mm	4	12V.	INDIEL	25
339R	RASTROJERO IME REFORZADO	29 x 61 mm	4	12V.	IME	22
339RF	RASTROJERO IME REFORZADO (CON FLEXIBLE)	29 x 61 mm	4	12V.	IME	22
340R	RASTROJERO DIESEL EJD REFORZADO	29 x 61 mm	4	12V.	BOSCH	16
340RF	RASTROJERO DIESEL EJD REFORZADO (CON FLEXIBLE)	29 x 61 mm	4	12V.	BOSCH	16
341	RASTROJERO DIESEL	29 x 75 mm	4	12V.	INDIEL	25
343	RENAULT 9/21 ARGELITE/LIMPLATA	20 x 49 mm	4	12V.	ARGELITE	13
344	RENAULT (352 558 16)	20 x 51 mm	4	12V.	INDIEL	25
345	RENAULT 9/12/18/19	20 x 62 mm	4	12V.	INDIEL	25
345C	RENAULT 9/12/18/19 COMPLETO	20 x 62 mm	4	12V.	INDIEL	25
345GNC	RENAULT 12V. REFORZADO COMPLETO PARA GNC	20 x 62 mm	4	12V.	INDIEL	25
347	RENAULT 18 o FUEGO (532004) (352 559 79)	20 x 62 mm	4	12V.	DUCELLIER	20
347A	RENAULT 11/18/TRAFFIC 1400 (ARRANQUE FRONTAL CHICO)	25 x 62 mm	4	12V.	INDIEL	26
347AGNC	RENAULT 11/18/TRAFFIC 1400 (FRONTAL CHICO) REFORZADO GNC	25 x 62 mm	4	12V.	INDIEL	26
347B	RENAULT 18 O FUEGO 2.2 (D10E79)	26 x 65 mm	4	12V.	PARIS-RHONE	33

ARTICULO	DESCRIPCION	V.P.	CAMPOS	VOLTS	EQUIPO	PAG.
348	RENAULT 12 EQ.MA	20 x 61 mm	4	12V.	TRIA	34
349	RENAULT 9/12/21 DIESEL Y NAFTERO	25 x 43 mm	4	12V.	BOSCH	16
349A	RENAULT CLIO / R19 DIESEL Y NAFTERO	15 x 32 mm	4	12V.	VALEO	35
350	RENAULT MEGANE	38 x 15 mm	4	12V.	MITSUBISHI	30
351	RENAULT SYMBOLA / VITARA	34 x 19 mm	4	12V.	MITSUBISHI	30
352	RENAULT GORDINI	20 x 57 mm	4	12V.	INDIEL	26
353	RENAULT GORDINI / 4L - REFORMA	22 x 68 mm	4	12V.	INDIEL	26
354	CAMION RENAULT CAB 320 / EURO 3	21 x 48 mm	4	12V.	MARELLI	29
360	SCANIA TURBO BR 116 (FKB CHICO) 00014150008	29 x 66 mm	4	24V.	BOSCH	16
361	SEDA DIESEL / POLO DIESEL	23 x 62 mm	4	12V.	WAPSA	35
362	SCANIA (MADE IN UE) 2031368-6146 C0041 261 025	23 x 52 mm	4	12V.	BOSCH	16
372	TOYOTA 2000 PICK-UP (28100 - 34070)	23 x 72 mm	4	12V.	NIPPONDENSO	32
372A	TOYOTA HIACE (28100 / 36060)	22 x 61 mm	4	12V.	NIPPONDENSO	33
373	TOYOTA CELICA / COROLLA	22 x 61 mm	4	12V.	NIPPONDENSO	33
376	TORINO FRONTAL (35256415)	24 x 74 mm	4	12V.	INDIEL	26
377	DODGE 1500 / RENAULT 4/6/12 / FIAT 128 / PEUGEOT 404/504 - (3020/MAC)	20 x 61 mm	4	12V.	TRIA	34
379	TRAFFIC DIESEL VALEO DR9 CON REDUCCION	22 x 47 mm	4	12V.	VALEO	35
392	VOLKSWAGEN GACEL (COMPLETO)	20 x 48 mm	4	12V.	TRIA	34
393	VOLKSWAGEN KOMBI (GIRO IZQUIERDO)	20 x 61 mm	4	12V.	TRIA	34
394	VOLKSWAGEN SEDA NAFTERO TC (MW-V-12)	25 x 43 mm	4	12V.	WAPSA (BRASIL)	35
402	WILLYS - REFORMA	31 x 51 mm	4	12V.	ARGELITE	13
408RE	PEUGEOT 504 GASOLERO (MOTOR XD2) REFORZADO EXTRA	19 x 64 mm	4	12V.	TAMATEL	33
3 STAR	YUE YIN / JACK	30 x 72 mm	4	24V.	CHINA	36

ARTICULO	DESCRIPCION	V.P.	CAMPOS	VOLTS	EQUIPO	PAG.
3 STAR LN	CAMION 3 STAR (2 PRINCIPALES - 2 AUXILIARES)	30 x 72 mm	4	24V.	CHINA	36
NIKKO GRANDE	EXCAVADORA / VARIOS (2 PRINCIPALES Y 2 AUXILIARES)	28 x 99 mm	4	12 y 24V.	CHINA	36
IVECO DAILY	IVECO DAILY	27 x 87 mm	4	24V.	BOSCH	36
HITACHI A	HITACHI THERMOKING Y AUTOELEVADORES	16 x 56 mm	4	12V.	HITACHI	36
HITACHI B	HITACHI THERMOKING	16 x 56 mm	4	12V.	HITACHI	36
TATA	ORIGEN INDIA CAMION	29 x 63 mm	4	12V.	LUCAS	36
TATA LN	CAMION TATA	29 x 50 mm	4	12V.	LUCAS	36
PATHFINDER	PATHFINDER/NISSAN/VARIOS	22 x 60 mm	4	12V.	NIPPONDENSO	36
NISSAN	CAMION NISSAN	29 x 74 mm	4	12 y 24V.	NIPPONDENSO	36
NIKKO CHICO	NIKKO CAMION (2 PRINCIPALES Y 2 AUXILIARES)	21 x 70 mm	4	12 y 24V.	NIPPONDENSO	36
SOWA	SOWA / MOTOR ESTANCO / VARIOS	23 x 72 mm	4	12 y 24V.	NIPPONDENSO	36
LADA	LADA - 3 PRINCIPALES Y 1 AUXILIAR	23 x 54 mm	4	12V.	RUSO	37
TAVRIA	TAVRIA - 3 PRINCIPALES Y 1 AUXILIAR	22 x 39 mm	4	12V.	RUSO	37
513-514	BNG PUENTE ARRIBA SINTETICO	28 x 74 mm	2	12V.	BOSCH	38
517	BNG PUENTE ARRIBA SINTETICO	28 x 74 mm	2	24V.	BOSCH	38
531	BPD PUENTE ARRIBA SINTETICO	36 x 95 mm	2	24V.	BOSCH	38
571-572	FIAT 682/780 SINTETICO	37 x 95 mm	2	24V.	FIAT	38
575	FIAT TRACTOR 411 SINTETICO	25 x 79 mm	2	24V.	FIAT	38
2119	FIAT 600 D 90	34 x 73 mm	2	12V.	FIAT	39
2139	FIAT TRACTOR 411 D 115	38 x 67 mm	2	24V.	FIAT	39
2175	FIAT 1500 D 115 DEERE 4PS (001359073)	37 x 67 mm	2	24V.	FIAT o GAREF	39
2225	FORD FALCON DEERE 4PS (001367034)	60 x 58 mm	2	12V.	INDIEL	39
2305	IKA	54 x 66 mm	2	12V.	INDIEL	39

ARTICULO	DESCRIPCION	V.P.	CAMPOS	VOLTS	EQUIPO	PAG.
2332	JOHN DEERE (VARIOS)	54 x 47 mm	2	24V.	DELCO REMY	39
2335	JOHN DEERE (CON CARBONES)	54 x 66 mm	2	24V.	INDIEL	39
2560	L J / GK	33 x 62 mm	4	12V.	BOSCH	39
FORD A 6V.	FORD A	66 x 44 mm	2	6V.	FORD	39
FORD A 12V.	FORD A	66 x 44 mm	2	12V.	FORD	39
9010	DECAPANTE PARA SOLDADURAS DE ESTAÑO (NO CORROSIVO) - 6 x 100cm ³	-	-	-	-	40
9100	DECAPANTE PARA SOLDADURAS DE ESTAÑO (NO CORROSIVO) - 1000cm ³	-	-	-	-	40
9500	DECAPANTE PARA SOLDADURAS DE ESTAÑO (NO CORROSIVO) - 5000cm ³	-	-	-	-	40



343

RENAULT 9/21
ARGELITE/LIMPLATA
4 CAMPOS - 12V.
EQUIPO: ARGELITE
V.P 20 x 49 mm



402

WILLYS - REFORMA
4 CAMPOS - 12V.
EQUIPO: ARGELITE
V.P 31 x 51 mm



14

SCANIA AL/FKB 2004
125 006 JA 6/24
4 CAMPOS - 24V.
EQUIPO: BOSCH
V.P 29 x 101 mm



15

SCANIA AL/FKB
(5HP-MEDIANO)
4 CAMPOS - 24V.
EQUIPO: BOSCH
V.P 29 x 87 mm



D20

CHEVROLET CAMIONETA
DIESEL MOTOR MAXION
4 CAMPOS - 12V.
EQUIPO: BOSCH
V.P 30 x 88 mm



20

BMW 320 / 330
(0 001 311 125)
4 CAMPOS - 12V.
EQUIPO: BOSCH
V.P 27 x 56 mm



36RE

BNG PRINCIPAL
REFORZADO EXTRA
2 CAMPOS - 12V.
EQUIPO: BOSCH
V.P 30 x 79 mm



37R

BNG PRINCIPAL
REFORZADO
4 CAMPOS - 24V.
EQUIPO: BOSCH
V.P 30 x 75 mm



48

BORGWARD 2.5
4 CAMPOS - 12V.
EQUIPO: BOSCH
V.P 34 x 76 mm



122C

FIAT CAMION CON CARBONES
4 CAMPOS - 24V.
EQUIPO: BOSCH (BRASIL)
V.P 30 x 88 mm



123

FIAT 150 TURBO
4 CAMPOS - 24V.
EQUIPO: BOSCH
V.P 34 x 88 mm

130



DUNA / SPAZIO / UNO /
147 (BRASIL)
4 CAMPOS - 12V.
EQUIPO: BOSCH
V.P 25 x 45 mm

133



MERCEDES BENZ D 180 /
SPRINTER IVECO DAILY
4 CAMPOS - 12V.
EQUIPO: BOSCH
V.P 19 x 48 mm

133KIT



MERCEDES BENZ D 180 / ...
+ PORTAESCOBILLAS
4 CAMPOS - 12V.
EQUIPO: BOSCH
V.P 19 x 48 mm

146A



FIAT 147 SPAZIO NAFTERO
4 CAMPOS - 12V.
EQUIPO: BOSCH
V.P 25 x 43 mm

176



FORD GALAXY
4 CAMPOS - 12V.
EQUIPO: BOSCH
V.P 25 x 45 mm

176A



FORD ESCORT COUPE
GIRO IZQUIERDO
4 CAMPOS - 12V.
EQUIPO: BOSCH
V.P 25 x 45 mm

50



BPD PRINCIPAL
4 CAMPOS - 24V.
EQUIPO: BOSCH
V.P 37 x 98 mm

184



NUEVO

FORD CARGO 1722 -
F002G70614
4 CAMPOS - 12V.
EQUIPO: BOSCH
V.P 24 x 41 mm

184B



NUEVO

FORD CARGO 1722 - 24V.
4 CAMPOS - 24V.
EQUIPO: BOSCH
V.P 24 x 41 mm

220



NUEVO

IVECO TECTOR
4 CAMPOS - 12V.
EQUIPO: BOSCH
V.P 21 x 44 mm

277B



MERCEDES BENZ D 180
/ SPRINTER
4 CAMPOS - 12V.
EQUIPO: BOSCH (ESPAÑOL)
V.P 19 x 48 mm

278A



MERCEDES BENZ 1633
SUPER TORQUE (9000453068)
4 CAMPOS - 24V.
EQUIPO: BOSCH
V.P 32 x 102 mm

278E



SUPER TORQUE VARIOS

4 CAMPOS - 12V.

EQUIPO: BOSCH

V.P 32 x 102 mm

282



MERCEDES BENZ / JOHN DEERE 4 PS (001359073)

4 CAMPOS - 12V.

EQUIPO: BOSCH (ESPAÑOL)

V.P 32 x 88 mm

283



MERCEDES BENZ / JOHN DEERE 4 PS (001367034)

4 CAMPOS - 12V.

EQUIPO: BOSCH (ITALIANO)

V.P 30 x 88 mm

284



MERCEDES BENZ 1114 - 1517

4 CAMPOS - 12V.

EQUIPO: BOSCH (BRASIL)

V.P 30 x 88 mm

284C



MERCEDES BENZ 1114 - 1517 CON CARBONES

4 CAMPOS - 12V.

EQUIPO: BOSCH (BRASIL)

V.P 30 x 88 mm

284KIT



MERCEDES BENZ 1114 - 1517 CON PORTAESCOBILLAS

4 CAMPOS - 12V.

EQUIPO: BOSCH (BRASIL)

V.P 30 x 88 mm

284E



MERCEDES BENZ 1114 - 1517 SALIDA CARBON 2 CABLES

4 CAMPOS - 12V.

EQUIPO: BOSCH (BRASIL)

V.P 30 x 88 mm

284B



MERCEDES BENZ OHL 1420 (VARIOS)

4 CAMPOS - 24V.

EQUIPO: BOSCH (BRASIL)

V.P 30 x 88 mm

284BC



MERCEDES BENZ OHL 1420 (VARIOS) - CON CARBONES

4 CAMPOS - 24V.

EQUIPO: BOSCH (BRASIL)

V.P 30 x 88 mm

284BKIT



MERCEDES BENZ OHL 1420 - CON PORTAESCOBILLAS

4 CAMPOS - 24V.

EQUIPO: BOSCH (BRASIL)

V.P 30 x 88 mm

284BE



MERCEDES BENZ OHL 1420 SALIDA CARBON 2 CABLES

4 CAMPOS - 24V.

EQUIPO: BOSCH (BRASIL)

V.P 30 x 88 mm

285



MERCEDES BENZ 921

4 CAMPOS - 24V.

EQUIPO: BOSCH

V.P 32 x 87 mm

315B



PEUGEOT 504

4 CAMPOS - 24V.
EQUIPO: BOSCH
V.P 25 x 45 mm

340R



RASTROJERO DIESEL EJD
REFORZADO
4 CAMPOS - 12V.
EQUIPO: BOSCH
V.P 29 x 61 mm

340RF



RASTROJERO DIESEL EJD
REFORZADO (CON FLEXIBLE)
4 CAMPOS - 12V.
EQUIPO: BOSCH
V.P 29 x 61 mm

349



RENAULT 9/12/21 DIESEL
Y NAFTERO
4 CAMPOS - 12V.
EQUIPO: BOSCH
V.P 25 x 43 mm

360



SCANIA TURBO BR 116
(FKB CHICO) 00014150008
4 CAMPOS - 24V.
EQUIPO: BOSCH
V.P 29 x 66 mm

362



SCANIA (MADE IN UE)
2031368-6146 C0041 261025
4 CAMPOS - 12V.
EQUIPO: BOSCH
V.P 23 x 52 mm

28MT 12V.



SALIDA DE BORNE ESTAÑADA

4 CAMPOS - 12V.
EQUIPO: DELCO R E M Y
V.P 21 x 57 mm

28MT 24V.



SALIDA DE BORNE ESTAÑADA

4 CAMPOS - 24V.
EQUIPO: DELCO R E M Y
V.P 21 x 57 mm

28MTF 12V.



CON TORNILLO + ACCESORIOS
(AISLACIONES + PASACABLE)
4 CAMPOS - 12V.
EQUIPO: DELCO R E M Y
V.P 21 x 57 mm

28MTF 24V.



CON TORNILLO + ACCESORIOS
(AISLACIONES + PASACABLE)
4 CAMPOS - 24V.
EQUIPO: DELCO R E M Y
V.P 21 x 57 mm

28MTF 12V. KIT



CON TORNILLO + ACCESORIOS
+ PORTAESCOBILLAS
4 CAMPOS - 12V.
EQUIPO: DELCO R E M Y
V.P 21 x 57 mm

28MTF 24V. KIT



CON TORNILLO + ACCESORIOS
+ PORTAESCOBILLAS
4 CAMPOS - 24V.
EQUIPO: DELCO R E M Y
V.P 21 x 57 mm

29MT 12V.



SALIDA DE BORNE ESTAÑADA

4 CAMPOS - 12V.
EQUIPO: DELCO R E M Y
V.P 21 x 47 mm

29MT 24V.



SALIDA DE BORNE ESTAÑADA

4 CAMPOS - 24V.
EQUIPO: DELCO R E M Y
V.P 21 x 47 mm

29MTF 12V.



CON TORNILLO + ACCESORIOS
(AISLACIONES + PASACABLE)
4 CAMPOS - 12V.
EQUIPO: DELCO R E M Y
V.P 21 x 47 mm

29MTF 24V.



CON TORNILLO + ACCESORIOS
(AISLACIONES + PASACABLE)
4 CAMPOS - 24V.
EQUIPO: DELCO R E M Y
V.P 21 x 47 mm

29MTF 12V. KIT



CON TORNILLO + ACCESORIOS
+ PORTAESCOBILLAS
4 CAMPOS - 12V.
EQUIPO: DELCO R E M Y
V.P 21 x 47 mm

29MTF 24V. KIT



CON TORNILLO + ACCESORIOS
+ PORTAESCOBILLAS
4 CAMPOS - 24V.
EQUIPO: DELCO R E M Y
V.P 21 x 47 mm

37MT 12V.



(PLANCHUELAS PRINCIPALES)
(AISLACIONES + PASACABLE)
4 CAMPOS - 12V.
EQUIPO: DELCO REMY
V.P 35 x 89 mm

37MT 24V.



2 PRINCIPALES Y 2 AUXILIARES
(AISLACIONES + PASACABLE)
4 CAMPOS - 24V.
EQUIPO: DELCO REMY
V.P 35 x 89 mm

38MT 12V.



MERCEDES BENZ
4 CAMPOS - 12V.
EQUIPO: DELCO REMY
V.P 75 x 25 mm

38MT 24V.



MERCEDES BENZ
4 CAMPOS - 24V.
EQUIPO: DELCO REMY
V.P 75 x 25 mm

39MT 12V.



MERCEDES BENZ
4 CAMPOS - 12V.
EQUIPO: DELCO REMY
V.P 62 x 27 mm

39MT 24V.



MERCEDES BENZ
4 CAMPOS - 24V.
EQUIPO: DELCO REMY
V.P 62 x 27 mm

40MT



DELCO REMY 40MT
(AISLACIONES + PASACABLE)
4 CAMPOS - 12 y 24V.
EQUIPO: DELCO REMY
V.P 34 x 112 mm

41MT 12V.



DELCO REMY 41MT
(AISLACIONES + PASACABLE)
4 CAMPOS - 12V.
EQUIPO: DELCO REMY
V.P 35 x 89 mm

41MT 24V.



DELCO REMY 41MT
(AISLACIONES + PASACABLE)
4 CAMPOS - 24V.
EQUIPO: DELCO REMY
V.P 35 x 89 mm

42MT 12V.



DELCO REMY 42MT
(AISLACIONES + PASACABLE)
4 CAMPOS - 12V.
EQUIPO: DELCO REMY
V.P 34 x 112 mm

42MT 24V.



DELCO REMY 42MT
(AISLACIONES + PASACABLE)
4 CAMPOS - 24V.
EQUIPO: DELCO REMY
V.P 34 x 112 mm

74B



CHEVROLET SILVERADO

4 CAMPOS - 12V.
EQUIPO: DELCO REMY
V.P 37 x 79 mm

75



CHEVROLET 714

4 CAMPOS - 12V.
EQUIPO: DELCO REMY
V.P 37 x 79 mm

79



CAMION APACHE 55-57
(SIN AUTOMATICO)
4 CAMPOS - 12V.
EQUIPO: DELCO REMY
V.P 33 x 55 mm

80



CAMION APACHE 55-57
(CON AUTOMATICO)
4 CAMPOS - 12V.
EQUIPO: DELCO REMY
V.P 33 x 55 mm

81



DELCO REMY 7K9 (1107582)
JOHN DEERE 1420
4 CAMPOS - 12V.
EQUIPO: DELCO REMY
V.P 31 x 100 mm

82C



50MT CATERPILLAR / CUMMINS
COMPLETO
6 CAMPOS - 24 y 32V.
EQUIPO: DELCO REMY
V.P 27 x 129 mm

83C



DELCO REMY 1949109
CON TORNILLO Y AISLACIONES
4 CAMPOS - 12V.
EQUIPO: DELCO REMY
V.P 34 x 112 mm

347



RENAULT 18 o FUEGO
(532004) (352 559 79)
4 CAMPOS - 12V.
EQUIPO: DUCELLIER
V.P 20 x 62 mm

67



CITROEN 3CV
4 CAMPOS - 12V.
EQUIPO: ELECTROMETALICA
V.P 17 x 56 mm

327



PEUGEOT -
EQUIPO FEMSACO CHICO
4 CAMPOS - 12V.
EQUIPO: FEMSACO
V.P 16 x 56 mm

328



PEUGEOT -
EQUIPO FEMSACO GRANDE
4 CAMPOS - 12V.
EQUIPO: FEMSACO
V.P 17 x 57 mm

149



FIAT TRACTOR 411
PRINCIPAL E115
2 CAMPOS - 24V.
EQUIPO: FIAT
V.P 25 x 79 mm

151



FIAT TRACTOR U25 E115
4 CAMPOS - 12V.
EQUIPO: FIAT
V.P 25 x 79 mm

154A



FIAT 619 N PRINCIPAL
(1038509 - 8020408)
2 CAMPOS - 24V.
EQUIPO: FIAT
V.P 31 x 144 mm

159



FIAT 780R
TRACTOR PRINCIPAL
2 CAMPOS - 24V.
EQUIPO: FIAT
V.P 39 x 100 mm

134



FIAT 600/750/1100
GIRO DERECHO
4 CAMPOS - 12V.
EQUIPO: FIAT o GAREF
V.P 17 x 54 mm

145



FIAT 1500
4 CAMPOS - 12V.
EQUIPO: FIAT o GAREF
V.P 24 x 82 mm

166



FORD FALCON
(1 AUXILIAR INTERNO)
4 CAMPOS - 12V.
EQUIPO: FOMOCO
V.P 27 x 56 mm

167



FORD MUSTANG
(CON 2 ESCOBILLAS)
4 CAMPOS - 12V.
EQUIPO: FOMOCO
V.P 29 x 60 mm

168



FORD PICKUP IMPORTADA
(CON 2 ESCOBILLAS)
4 CAMPOS - 12V.
EQUIPO: FOMOCO
V.P 29 x 60 mm

70



CHEVROLET COCHE O CAMION
4 CAMPOS - 12V.
EQUIPO: GAREF
V.P 23 x 53 mm

119



DODGE 1500
4 CAMPOS - 12V.
EQUIPO: GAREF
V.P 20 x 61 mm

129



FIAT 128
(1038509 - 8020408)
4 CAMPOS - 12V.
EQUIPO: GAREF
V.P 20 x 61 mm

129E



FIAT 128 / 147 / BRIO /
DUNA / FIORINO / REGATTA ...
4 CAMPOS - 12V.
EQUIPO: GAREF
V.P 20 x 61 mm

129GNC



FIAT 128 / 147 / BRIO /
DUNA / ... REFORZADO (GNC)
4 CAMPOS - 12V.
EQUIPO: GAREF
V.P 20 x 61 mm

145A



FIAT 125/1500/1600
4 CAMPOS - 12V.
EQUIPO: GAREF
V.P 23 x 53 mm

196



IES SUPER AMERICA
2 CAMPOS - 12V.
EQUIPO: GAREF
V.P 19 x 51 mm

326



PEUGEOT 504 / 505
4 CAMPOS - 12V.
EQUIPO: GAREF
V.P 20 x 61 mm

326E



PEUGEOT 504/505/REGATTA/
...(04F) COMPLETO
4 CAMPOS - 12V.
EQUIPO: GAREF
V.P 20 x 61 mm

326GNC



PEUGEOT GAREF REFORZADO
PARA GNC - 2 CARBONES
4 CAMPOS - 12V.
EQUIPO: GAREF
V.P 20 x 61 mm

73



CHEVROLET LUV PICK UP
/ IZUZU
4 CAMPOS - 12V.
EQUIPO: HITACHI
V.P 16 x 56 mm

339R



RASTROJERO IME REFORZADO
4 CAMPOS - 12V.
EQUIPO: IME
V.P 29 x 61 mm

339RF



RASTROJERO IME REFORZADO
(CON FLEXIBLE)
4 CAMPOS - 12V.
EQUIPO: IME
V.P 29 x 61 mm

58R



CA45D MOTOR PERKINS -
REFORZADO
4 CAMPOS - 12V.
EQUIPO: INDIEL
V.P 29 x 93 mm

67A



CITROEN 3CV
4 CAMPOS - 12V.
EQUIPO: INDIEL
V.P 21 x 58 mm

67B



CITROEN 3CV (35255816)
4 CAMPOS - 12V.
EQUIPO: INDIEL
V.P 20 x 52 mm

69



CITROEN AMI 8 (35256027)
4 CAMPOS - 12V.
EQUIPO: INDIEL
V.P 20 x 52 mm

71R



CHEVROLET 400 REFORZADO
4 CAMPOS - 12V.
EQUIPO: INDIEL
V.P 31 x 66 mm

104R



DI TELLA COCHE o PICK UP
REFORZADO
4 CAMPOS - 12V.
EQUIPO: INDIEL
V.P 19 x 61 mm

M115



LINEA FORD DIESEL
MOTOR MWM
4 CAMPOS - 12V.
EQUIPO: INDIEL
V.P 29 x 95 mm

118



DODGE 1500
4 CAMPOS - 12V.
EQUIPO: INDIEL
V.P 20 x 52 mm

125



FIAT 125
(ESCOBILLAS FRONTAL)
4 CAMPOS - 12V.
EQUIPO: INDIEL
V.P 24 x 57 mm

128



FIAT 128
4 CAMPOS - 12V.
EQUIPO: INDIEL
V.P 20 x 62 mm

128GNC



FIAT 128 REFORZADO GNC
4 CAMPOS - 12V.
EQUIPO: INDIEL
V.P 20 x 62 mm

131



DUNA / UNO / FORD / XR3
4 CAMPOS - 12V.
EQUIPO: INDIEL
V.P 24 x 51 mm

142



FIAT 900 (PERKINS 6-354CP3)
AN LARGO
4 CAMPOS - 24V.
EQUIPO: INDIEL
V.P 30 x 94 mm

142E



AN LARGO "SUAVES" -
REFORMA 1441
4 CAMPOS - 24V.
EQUIPO: INDIEL
V.P 30 x 94 mm

157



FIAT 650/10 TRACTOR
PRINCIPAL CA45E GIRO IZQ.
4 CAMPOS - 12V.
EQUIPO: INDIEL
V.P 31 x 94 mm

165



FORD FALCON / F-100 VARIOS
4 CAMPOS - 12V.
EQUIPO: INDIEL
V.P 31 x 66 mm

165F



FORD FALCON / F-100 VARIOS
SALIDA FLEXIBLE
4 CAMPOS - 12V.
EQUIPO: INDIEL
V.P 31 x 66 mm

165GNC



FORD FALCON
REFORZADO GNC
4 CAMPOS - 12V.
EQUIPO: INDIEL
V.P 31 x 66 mm

170



FORD TAUNUS (FRONTAL) -
CON 4 CARBONES
4 CAMPOS - 12V.
EQUIPO: INDIEL
V.P 24 x 57 mm

175



FORD SIERRA - ESCORT
(ARRANQUE FRONTAL CHICO)
4 CAMPOS - 12V.
EQUIPO: INDIEL
V.P 25 x 52 mm

175GNC



FORD SIERRA - ESCORT
(FRONTAL CHICO) REFORZADO
4 CAMPOS - 12V.
EQUIPO: INDIEL
V.P 25 x 52 mm

180



FORD CARGO - M100R
4 CAMPOS - 12V.
EQUIPO: INDIEL
V.P 20 x 43 mm

180A



MERCEDES BENZ - M100R
4 CAMPOS - 12V.
EQUIPO: INDIEL
V.P 20 x 51 mm

181



FORD CARGO - M100R
4 CAMPOS - 24V.
EQUIPO: INDIEL
V.P 20 x 43 mm

181A



MERCEDES BENZ - M100R
4 CAMPOS - 24V.
EQUIPO: INDIEL
V.P 20 x 51 mm

200R



IKA REFORZADO -
REFORMA 1441
2 CAMPOS - 12V.
EQUIPO: INDIEL
V.P 30 x 66 mm

201



IKA
(2 PRINCIPALES Y 1 AUXILIAR)
3 CAMPOS - 12V.
EQUIPO: INDIEL
V.P 30 x 66 mm

308



PERKINS PRIMMA -
CARBONES FRONTALES
4 CAMPOS - 12V.
EQUIPO: INDIEL
V.P 24 x 75 mm

311R



PERKINS AN 115 LARGO -
REFORZADO REFORMA 1441
4 CAMPOS - 12V.
EQUIPO: INDIEL
V.P 31 x 95 mm

312R



PERKINS AN 115 CORTO -
REFORZADO REFORMA 1441
4 CAMPOS - 12V.
EQUIPO: INDIEL
V.P 30 x 75 mm

313A



PERKINS (35256760)
AN 115 CORTO
4 CAMPOS - 24V.
EQUIPO: INDIEL
V.P 30 x 75 mm

313R



PERKINS 4-203 3-152
AN CORTO MODELO NUEVO
4 CAMPOS - 12V.
EQUIPO: INDIEL
V.P 30 x 75 mm

320



PEUGEOT 404 MODELO 67

4 CAMPOS - 12V.
EQUIPO: INDIEL
V.P 20 x 57 mm

321



PEUGEOT 404 / 504
(352 559 79)
4 CAMPOS - 12V.
EQUIPO: INDIEL
V.P 20 x 52 mm

323A



PEUGEOT 504 GASOLERO
(MOTOR XD2) REFORZADO
4 CAMPOS - 12V.
EQUIPO: INDIEL
V.P 30 x 75 mm

323REF



PEUGEOT DIESEL / IDENOR
REFORZADO CON FLEXIBLE
4 CAMPOS - 12V.
EQUIPO: INDIEL
V.P 31 x 66 mm

328A



PEUGEOT 2000 (35256561)

4 CAMPOS - 12V.
EQUIPO: INDIEL
V.P 20 x 62 mm

341



RASTROJERO DIESEL

4 CAMPOS - 12V.
EQUIPO: INDIEL
V.P 29 x 75 mm

344



RENAULT (352 558 16)

4 CAMPOS - 12V.
EQUIPO: INDIEL
V.P 20 x 51 mm

345



RENAULT 9/12/18/19

4 CAMPOS - 12V.
EQUIPO: INDIEL
V.P 20 x 62 mm

345C



RENAULT 9/12/18/19
COMPLETO
4 CAMPOS - 12V.
EQUIPO: INDIEL
V.P 20 x 62 mm

345GNC



RENAULT 12V. REFORZADO
COMPLETO PARA GNC
4 CAMPOS - 12V.
EQUIPO: INDIEL
V.P 20 x 62 mm

347A



RENAULT 11/18/TRAFFIC 1400
(ARRANQUE FRONTAL CHICO)
4 CAMPOS - 12V.
EQUIPO: INDIEL
V.P 25 x 52 mm

347AGNC



RENAULT 11/18/TRAFFIC 1400
(FRONTAL CHICO) REFORZADO
4 CAMPOS - 12V.
EQUIPO: INDIEL
V.P 25 x 52 mm

352



RENAULT GORDINI
4 CAMPOS - 12V.
EQUIPO: INDIEL
V.P 20 x 57 mm

353



RENAULT GORDINI / 4L -
REFORMA
4 CAMPOS - 12V.
EQUIPO: INDIEL
V.P 22 x 68 mm

376



TORINO FRONTAL (35256415)
4 CAMPOS - 12V.
EQUIPO: INDIEL
V.P 24 x 74 mm

236C



JOHN DEERE 730
CON TORNILLO
4 CAMPOS - 12 y 24V.
EQUIPO: INDIEL o DELCO REMY
V.P 34 x 112 mm

163



FORD F-100/350/600/900
MOTOR V8
3 CAMPOS - 12V.
EQUIPO: INDIEL o FOMOCO
V.P 29 x 75 mm

177A



FORD DIESEL
MOTOR MWM M 115
4 CAMPOS - 12V.
EQUIPO: INDIEL
V.P 29 x 95 mm

206

NUEVO



ISKRA TRACTOR NEW HOLLAND
CORTO - CIRCUITO EN SERIE
4 CAMPOS - 12V.
EQUIPO: ISKRA
V.P 21 x 50 mm

207

NUEVO



ISKRA TRACTOR NEW HOLLAND
CORTO - CIRCUITO PARALELO
4 CAMPOS - 12V.
EQUIPO: ISKRA
V.P 21 x 50 mm

208

NUEVO



ISKRA TRACTOR NEW HOLLAND
LARGO - CIRCUITO EN SERIE
4 CAMPOS - 12V.
EQUIPO: ISKRA
V.P 22 x 52 mm

209

NUEVO



ISKRA TRACTOR NEW HOLLAND
LARGO - CIRCUITO PARALELO
4 CAMPOS - 12V.
EQUIPO: ISKRA
V.P 22 x 52 mm

210

NUEVO



DEUTZ CAMION
4 CAMPOS - 12V.
EQUIPO: ISKRA
V.P 39 x 21 mm

211


NUEVO



MERCEDES BENZ D 180 / ...
+ PORTAESCOBILLAS
4 CAMPOS - 12V.
EQUIPO: ISKRA
V.P 42 x 21 mm

212

NUEVO



NEW HOLLAND
4 CAMPOS - 12V.
EQUIPO: ISKRA
V.P 34 x 76 mm

Blank terminal block card.

Blank terminal block card.

Blank terminal block card.

Blank terminal block card.

Blank terminal block card.

170A



FORD TRANSIT / F-100 2000
(M93.R)
4 CAMPOS - 12V.
EQUIPO: LUCAS
V.P 19 x 43 mm

254



LUCAS M 50 G
4 CAMPOS - 12V.
EQUIPO: LUCAS
V.P 29 x 74 mm

314



PERKINS 3M 127 COMPLETO:
TORNILLOS Y AISLACIONES
4 CAMPOS - 24V.
EQUIPO: LUCAS
V.P 31 x 94 mm

310



LUCAS M93R CON REDUCCION
4 CAMPOS - 12V.
EQUIPO: LUCAS/PRESTOLITE
V.P 19 x 42 mm

132



DUCATO (CON REDUCCION)
4 CAMPOS - 12V.
EQUIPO: MARELLI
V.P 19 x 45 mm

135



FIORUNO - SIENA/PALIO/UNO
4 CAMPOS - 12V.
EQUIPO: MARELLI
V.P 16 x 39 mm

139



FIAT TURBO 150
(PUENTE BAJO)
4 CAMPOS - 24V.
EQUIPO: MARELLI
V.P 30 x 88 mm

146B



FIAT 147 SPAZIO GASOLERO
4 CAMPOS - 24V.
EQUIPO: MARELLI
V.P 21 x 48 mm

147



FIAT DUNA / FIORINO / SEDAN
4 CAMPOS - 12V.
EQUIPO: MARELLI
V.P 21 x 41 mm

148



FIAT PALIO / SIENA
(MODELO NUEVO)
4 CAMPOS - 12V.
EQUIPO: MARELLI
V.P 45 x 15 mm

148B



FIAT SIENA (1 CARBON)

4 CAMPOS - 12V.
EQUIPO: MARELLI
V.P 15 x 45 mm

NUEVO



152

FIAT TRACTOR MARELLI

4 CAMPOS - 12V.
EQUIPO: MARELLI
V.P 71 x 27 mm

NUEVO



354

CAMION RENAULT CAB 320 / EURO 3

4 CAMPOS - 12V.
EQUIPO: MARELLI
V.P 21 x 48 mm

145B



FIAT 125/1500/1600 (CORTO)

4 CAMPOS - 24V.
EQUIPO: MARELLI o GAREF
V.P 25 x 62 mm

Blank card

Blank card

38MIT 12V.



MITSUBISHI

4 CAMPOS - 12V.
EQUIPO: MITSUBISHI
V.P 72 x 25 mm

38MIT 24V.



MITSUBISHI

4 CAMPOS - 24V.
EQUIPO: MITSUBISHI
V.P 72 x 25 mm

39MIT 12V.



MITSUBISHI

4 CAMPOS - 24V.
EQUIPO: MITSUBISHI
V.P 61 x 24 mm

39MIT 24V.



MITSUBISHI

4 CAMPOS - 24V.
EQUIPO: MITSUBISHI
V.P 61 x 24 mm

NUEVO



270

MERCEDES BENZ AXOR / ACTROS

4 CAMPOS - 24V.
EQUIPO: MITSUBISHI
V.P 48 x 20 mm

NUEVO



290

RENAULT MASTER - CHEVROLET S10

4 CAMPOS - 12V.
EQUIPO: MITSUBISHI
V.P 11 x 37 mm

291



NUEVO

TRACTOR PALA CHINA /
MOTORES ESTANCOS
4 CAMPOS - 12V.
EQUIPO: MITSUBISHI
V.P 55 x 20 mm

350



RENAULT MEGANE



4 CAMPOS - 12V.
EQUIPO: MITSUBISHI
V.P 38 x 15 mm

351




RENAULT SYMBOL / VITARA

4 CAMPOS - 12V.
EQUIPO: MITSUBISHI
V.P 34 x 19 mm



47



BORGWARD 2.5 (41100000)

4 CAMPOS - 12V.
EQUIPO: NASHVILLE
V.P 29 x 73 mm


100R



DEUTZ 4PS (41001100)
REFORZADO

4 CAMPOS - 12V.
EQUIPO: NASHVILLE
V.P 30 x 88 mm

101



NASHVILLE 4.115.01.10

4 CAMPOS - 24V.
EQUIPO: NASHVILLE
V.P 30 x 80 mm

124



FIAT TURBO 4PS
(MODELO NUEVO)

4 CAMPOS - 24V.
EQUIPO: NASHVILLE
V.P 30 x 88 mm

Blank card

Blank card

85



DAIHATSU
(28000 - 87503)

4 CAMPOS - 12V.
EQUIPO: NIPPONDENSO
V.P 24 x 41 mm

86



DAIHATSU DELTA CAMION
FRONTAL

4 CAMPOS - 24V.
EQUIPO: NIPPONDENSO
V.P 22 x 60 mm

88A



DATSUN o MAZDA GRANDE

4 CAMPOS - 12V.
EQUIPO: NIPPONDENSO
V.P 18 x 57 mm

191



HONDA MODELO 82

4 CAMPOS - 12V.
EQUIPO: NIPPONDENSO
V.P 24 x 41 mm

192



HONDA ACTI
(028000 - 5470)

4 CAMPOS - 12V.
EQUIPO: NIPPONDENSO
V.P 24 x 41 mm

234



JOHN DEERE / CATERPILLAR
(CON AUXILIAR INTERNO)

4 CAMPOS - 12V.
EQUIPO: NIPPONDENSO
V.P 29 x 98 mm

372A



TOYOTA HIACE
(28100 / 36060)
4 CAMPOS - 12V.
EQUIPO: NIPPONDENSO
V.P 22 x 61 mm

373



TOYOTA CELICA / COROLLA

4 CAMPOS - 12V.
EQUIPO: NIPPONDENSO
V.P 22 x 61 mm

315A



PEUGEOT 504 NAFTERO
(D8E 124)
4 CAMPOS - 12V.
EQUIPO: PARIS RHONE
V.P 18 x 66 mm

315E



PEUGEOT 505 FRONTAL
(D9E36)
4 CAMPOS - 12V.
EQUIPO: PARIS RHONE
V.P 25 x 45 mm

347B



RENAULT 18 O FUEGO 2.2
(D10E79)
4 CAMPOS - 12V.
EQUIPO: PARIS RHONE
V.P 26 x 65 mm

52



CASE TRACTOR

4 CAMPOS - 12V.
EQUIPO: PRESTOLITE
V.P 34 x 112 mm

56



CATERPILLAR

4 CAMPOS - 24V.
EQUIPO: PRESTOLITE
V.P 31 x 119 mm

181B



AGRALE / CUMMINS -
M101R CON REDUCCION
4 CAMPOS - 24V.
EQUIPO: PRESTOLITE
V.P 47 x 19 mm

47B



BORGWARD 2.5
(0001362045)
4 CAMPOS - 12V.
EQUIPO: ROHER
V.P 34 x 76 mm

322



PEUGEOT

4 CAMPOS - 12V.
EQUIPO: TAMATEL
V.P 19 x 64 mm

408RE



PEUGEOT 504 GASOLERO
(MOTOR XD2) REFORZADO
4 CAMPOS - 12V.
EQUIPO: TAMATEL
V.P 19 x 64 mm

116



DODGE
3 CAMPOS 1 AUXILIAR
4 CAMPOS - 12V.
EQUIPO: TRIA o CHRYSLER
V.P 30 x 39 mm

117



DODGE 1500
4 CAMPOS - 12V.
EQUIPO: TRIA
V.P 17 x 55 mm

348



RENAULT 12 EQ.MA
4 CAMPOS - 12V.
EQUIPO: TRIA
V.P 20 x 61 mm

377



DODGE 1500 / RENAULT/FIAT/
PEUGEOT - (3020/MAC)
4 CAMPOS - 12V.
EQUIPO: TRIA
V.P 20 x 61 mm

392



VOLKSWAGEN GACEL
(COMPLETO)
4 CAMPOS - 12V.
EQUIPO: TRIA
V.P 20 x 48 mm

393



VOLKSWAGEN KOMBI
(GIRO IZQUIERDO)
4 CAMPOS - 12V.
EQUIPO: TRIA
V.P 20 x 61 mm

67E



CITROEN BERLINGO /
SAXO / XSARA
4 CAMPOS - 12V.
EQUIPO: VALEO
V.P 16 x 32 mm

133A



NUEVO

MERCEDES BENZ SPRINTER -
CHEROKEE GRAND LAREDO
4 CAMPOS - 12V.
EQUIPO: VALEO
V.P 34 x 16 mm

133B



NUEVO

MERCEDES BENZ VITO
OEM A0009060226 16T 042
4 CAMPOS - 12V.
EQUIPO: VALEO
V.P 34 x 16 mm

205



PEUGEOT 205
(2 ESCOBILLAS)
4 CAMPOS - 12V.
EQUIPO: VALEO
V.P 15 x 32 mm

315



PEUGEOT 306/106/206
PARTNER
4 CAMPOS - 12V.
EQUIPO: BOSCH
V.P 15 x 32 mm

318



PEUGEOT 205
4 CAMPOS - 12V.
EQUIPO: VALEO
V.P 15 x 32 mm

349A



RENAULT CLIO /
R19 DIESEL Y NAFTERO
4 CAMPOS - 12V.
EQUIPO: VALEO
V.P 15 x 32 mm

379



TRAFFIC DIESEL VALEO
DR9 CON REDUCCION
4 CAMPOS - 12V.
EQUIPO: VALEO
V.P 22 x 47 mm

74A



CHEVETTE / GMC
4 CAMPOS - 12V.
EQUIPO: WAPSA
V.P 26 x 61 mm

74E



CHEVROLET VECTRA
/ ASTRA D
4 CAMPOS - 12V.
EQUIPO: WAPSA
V.P 20 x 51 mm

177



FORD DIESEL MOTOR MWM
4 CAMPOS - 12V.
EQUIPO: WAPSA
V.P 30 x 67 mm

361



SENDA DIESEL / POLO DIESEL
4 CAMPOS - 12V.
EQUIPO: WAPSA
V.P 23 x 62 mm

394



VOLKSWAGEN SENDA
NAFTERO TC (MW-V-12)
4 CAMPOS - 12V.
EQUIPO: WAPSA (BRASIL)
V.P 25 x 43 mm

3 STAR



YUE YIN / JACK

4 CAMPOS - 24V.
EQUIPO: CHINA
V.P 30 x 72 mm

3 STAR (NUEVO)



CAMION 3 STAR

4 CAMPOS - 24V.
EQUIPO: CHINA
V.P 30 x 72 mm

NIKKO GRANDE



EXCAVADORA / VARIOS

4 CAMPOS - 12 y 24V.
EQUIPO: CHINA
V.P 28 x 99 mm

IVECO DAILY



IVECO DAILY

4 CAMPOS - 24V.
EQUIPO: BOSCH
V.P 27 x 87 mm

HITACHI A



HITACHI THERMOKING
(GIRO IZQUIERDO)
4 CAMPOS - 12V.
EQUIPO: HITACHI
V.P 16 x 56 mm

HITACHI B



HITACHI THERMOKING

4 CAMPOS - 12V.
EQUIPO: HITACHI
V.P 16 x 56 mm

TATA



ORIGEN INDIA CAMION

4 CAMPOS - 12V.
EQUIPO: LUCAS
V.P 29 x 63 mm

TATA (NUEVO)



CAMION TATA

4 CAMPOS - 24V.
EQUIPO: LUCAS
V.P 29 x 50 mm

PATHFINDER



PATHFINDER / NISSAN / VARIOS

4 CAMPOS - 12V.
EQUIPO: NIPPONDENSO
V.P 22 x 60 mm

NISSAN



CAMION NISSAN

4 CAMPOS - 12 y 24V.
EQUIPO: NIPPONDENSO
V.P 29 x 74 mm

NIKKO CHICO



NIKKO CAMION

4 CAMPOS - 12 y 24V.
EQUIPO: NIPPONDENSO
V.P 21 x 70 mm

SOWA



SOWA / MOTOR ESTANCO / VARIOS

4 CAMPOS - 12 y 24V.
EQUIPO: NIPPONDENSO
V.P 23 x 72 mm

LADA



LADA

3 PRINCIPALES Y 1 AUXILIAR

4 CAMPOS - 12V.

EQUIPO: RUSO

V.P 23 x 54 mm

TAURIA




TAVRIA

3 PRINCIPALES Y 1 AUXILIAR

4 CAMPOS - 12V.

EQUIPO: RUSO

V.P 22 x 39 mm



513-514



BNG PUENTE ARRIBA
SINTETICO
2 CAMPOS - 12V.
EQUIPO: BOSCH
V.P 28 x 74 mm

517



BNG PUENTE ARRIBA
SINTETICO
2 CAMPOS - 24V.
EQUIPO: BOSCH
V.P 28 x 74 mm

571-572



FIAT 682/780
SINTETICO
2 CAMPOS - 24V.
EQUIPO: FIAT
V.P 37 x 95 mm

531



BPD PUENTE ARRIBA
SINTETICO
2 CAMPOS - 24V.
EQUIPO: BOSCH
V.P 36 x 95 mm

575



FIAT TRACTOR 411
SINTETICO
2 CAMPOS - 24V.
EQUIPO: FIAT
V.P 25 x 79 mm

2119



FIAT 600 D 90

2 CAMPOS - 12V.
EQUIPO: FIAT
V.P 34 x 73 mm

2139



FIAT TRACTOR 411 D 115

2 CAMPOS - 24V.
EQUIPO: FIAT
V.P 38 x 67 mm

2175

FIAT 1500 D 115 DEERE 4PS
(001359073)

2 CAMPOS - 24V.
EQUIPO: FIAT o GAREF
V.P 37 x 67 mm

2225

FORD FALCON DEERE 4PS
(001367034)

2 CAMPOS - 12V.
EQUIPO: INDIEL
V.P 60 x 58 mm

2305



IKA

2 CAMPOS - 12V.
EQUIPO: INDIEL
V.P 54 x 66 mm

2332



JOHN DEERE (VARIOS)

2 CAMPOS - 24V.
EQUIPO: DELCO REMY
V.P 54 x 47 mm

2335



JOHN DEERE (CON CARBONES)

2 CAMPOS - 24V.
EQUIPO: INDIEL
V.P 54 x 66 mm

2560



LJ / GK

4 CAMPOS - 12V.
EQUIPO: BOSCH
V.P 33 x 62 mm

FORD A 6V.



FORD A

2 CAMPOS - 6V.
EQUIPO: FORD
V.P 66 x 44 mm

FORD A 12V.



FORD A

2 CAMPOS - 12V.
EQUIPO: FORD
V.P 66 x 44 mm

9010



DECAPANTE PARA SOLDADURAS
DE ESTAÑO (NO CORROSIVO)
6 x 100cm³

9100



DECAPANTE PARA SOLDADURAS
DE ESTAÑO (NO CORROSIVO)
BIDON 1000cm³

9500



DECAPANTE PARA SOLDADURAS
DE ESTAÑO (NO CORROSIVO)
BIDON 5000cm³



CAMPOS PARA MOTORES DE ARRANQUE

Dr. José Ignacio de la Roza 5957/59 - Ciudad Autónoma de Buenos Aires
Tel. 4683-4590/4596
campos1441@campos1441.com.ar - campos1441@hotmail.com
www.campos1441.com.ar